

Новости

- 26 июля 2007 года состоится аукцион по размещению бескупонных краткосрочных ОБР выпуска № 4-02-21BR0-7 в объеме 20,0 млрд. рублей.
- ОАО «КАМАЗ-Финанс» планирует выпустить третий выпуск облигаций на сумму 6,5 млрд. рублей в конце сентября – начале октября 2007 года, сообщили в компании. Средства будут направлены на выкуп собственных акций ОАО «КАМАЗ» в размере 10% от уставного капитала.
- ООО "ИВИ-Финанс" утвердило решение о выпуске облигаций на предъявителя серии 01 общим объемом 1 млрд. рублей.

Корпоративные и муниципальные облигации

В понедельник рублевые облигации торговались разнонаправлено, цены большинства выпусков изменились незначительно. Вчера активность инвесторов на внутреннем рынке была ниже, чем в пятницу. По итогам дня объем торгов корпоративными и региональными облигациями на ММВБ составил 51 млрд руб., из которых 12.3 млрд руб. пришлось на вторичные торги, 38.8 млрд руб.— на сделки репо. На денежном рынке с началом налоговых платежей происходит отток денежных средств, в связи с чем повышаются ставки МБК, которые сейчас уже находятся на уровне 4%. На внешних рынках доходность наиболее ликвидных 10-летних US Treasuries находится ниже 5%, что свидетельствует о повышенном спросе на качественные бумаги, а цена российских еврооблигаций незначительно снизилась, тем самым увеличив спред.

Сегодня цены рублевых облигаций могут незначительно снизиться, вследствие неблагоприятной обстановки на денежном рынке. На первичном рынке пройдет первичное размещение объемом 2,3 млрд. рублей, но оно не повлияет на вторичный рынок.

События рынка рублевых облигаций на ближайшие дни

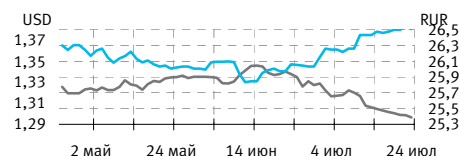
| Дата | Выпуск | Купон, Событие | Объем, млн. руб. |
|------|---------------------|----------------|------------------|
| 24 | Мос.обл.4в | 27,42 | 263,23 |
| | ГорСупер-1 | 27,4 | 27,40 |
| | ЛипецкОбл4 | 39,64 | 59,46 |
| | НовЧерем 2 | 28,17 | 8,45 |
| | ПМЗ 01 | 24,68 | 29,62 |
| | Солидарн-2 | 26,68 | 25,35 |
| | Чувашия-06 | 20,54 | 20,54 |
| | Авиакомпания-Сибирь | Размещение | 2 300 |
| | ЭнргсбРес1 | 84,77 | 10,85 |
| 25 | Белгор2006 | 20,54 | 20,95 |
| | ИркОбл31-3 | 23,5 | 70,50 |
| | МГор46-об | 24,93 | 249,30 |
| | Спартак ТД | 64,82 | 32,41 |
| | ЦУН 02 обл | 57,04 | 85,56 |
| | Северсталь-Авто,2 | Размещение | 3 000 |
| | Кубаньэнерго | Размещение | 3 000 |
| | РОССКАТ-Капитал | Размещение | 1 200 |
| | ЮЛКФИН1 | 34,9 | 34,90 |

Основные индикаторы

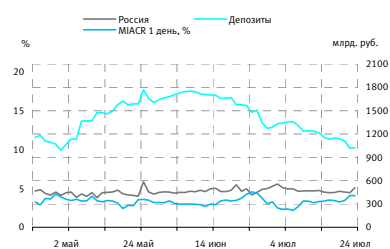
| | Значение | изм. |
|----------------------------|----------|-----------|
| RUR/USD | 25,3853 | -0,0291 |
| RUR/EUR | 35,1079 | 0,0309 |
| EUR/USD | 1,3807 | -0,0022 |
| | | изм. б.п. |
| RCBI | 101,03 | 5,00 |
| MIACR 1 день, % | 4,05 | -6,00 |
| Москва 39, YTM % год. | 6,28 | -1,00 |
| RUS30, YTM % год. | 6,02 | 2,00 |
| UST10, YTM % год. | 4,94 | 1,00 |
| Остатки на к/с, млрд. руб. | | изм. % |
| по России | 508,2 | 14,3307 |
| по Москве | 380,4 | 14,9940 |
| Депозиты банков | 518,7 | -9,2706 |
| Объем торгов, млн. руб. | | изм. % |
| Биржа | 1 860 | 0,02 |
| РПС | 12 614 | 0,00 |
| ОФЗ | 1 512 | 533,25 |

Курсы валют

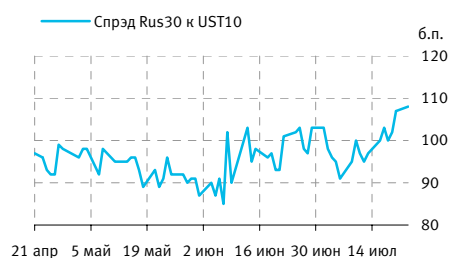
— RUR/USD (правая шкала)
— EUR/USD (левая шкала)



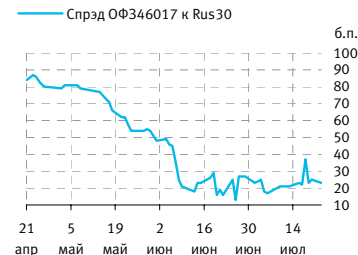
Остатки на к/с, млрд. руб.



Спред Россия 30 и US Treasuries 10

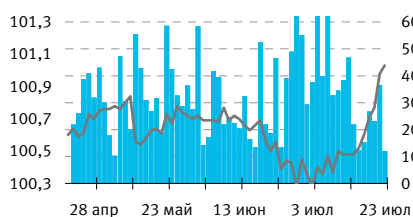


Спред ОФЗ 46017 и Россия 30



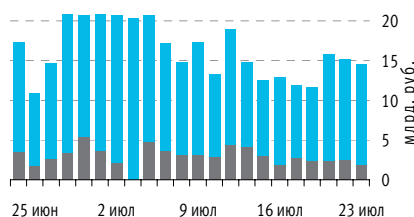
Индекс корпоративных облигаций ММВБ (RCBI)

— Объем, млн. руб. (правая шкала)
— Индекс RCBI (левая шкала)



Объем торгов на ММВБ, млн. руб.

■ Биржа ■ РПС ■ РЕПО



Корпоративные облигации

Лидеры роста/падения*

| | YTM | Цена закр. | НКД | До погаш. | Оборот, руб. | Кол-во сделок | Измен. цены, % |
|-------------|-------|------------|-------|-----------|--------------|---------------|----------------|
| РуссНефть1 | 23,51 | 85 | 8,87 | 1 239 | 185 636 573 | 201 | 6,28 |
| ГАЗПРОМ А5 | 4,66 | 100,64 | 20,97 | 81 | 4 909 432 | 4 | 1,66 |
| ГидроОГК-1 | 6,46 | 106 | 3,55 | 1 440 | 2 650 000 | 1 | 1,19 |
| Трансмаш-1 | 16,09 | 95,01 | 1,34 | 134 | 114 962 | 2 | 1,02 |
| СтрИг аз01 | 6,73 | 102,65 | 6,05 | 341 | 282 288 | 1 | 0,98 |
| Вагонмаш 1 | 11,5 | 101,94 | 10,73 | 335 | 1 046 736 | 2 | 0,93 |
| ЮТэир-Ф 02 | 8,2 | 101,23 | 10,36 | 599 | 506 150 | 1 | 0,93 |
| МастерБ-2 | 9,15 | 102 | 17,64 | 308 | 10 506 000 | 14 | 0,89 |
| ХайлендГ Ф1 | 13,69 | 99,8 | 5,59 | 257 | 9 165 815 | 11 | 0,79 |
| АдаманФ1об | 10,13 | 101,8 | 14,25 | 321 | 10 180 000 | 1 | 0,79 |
| | YTM | Цена закр. | НКД | До погаш. | Оборот, руб. | Кол-во сделок | Измен. цены, % |
| Очаково-02 | 11,8 | 98 | 27,71 | 427 | 151 201 404 | 5 | -2,49 |
| ИРКУТ-03об | 7,79 | 103 | 28,73 | 1 154 | 285 270 | 2 | -1,39 |
| МИА-1об | 0 | 102,6 | 0,16 | 1 889 | 61 139 | 2 | -1,35 |
| ГАЗПРОМ А7 | 6,9 | 100 | 14,51 | 832 | 44 000 | 1 | -1,28 |
| НКНХ-04 об | 8 | 103,32 | 29,83 | 1 711 | 12 398 | 1 | -0,70 |
| МарийНПЗ | 11,8 | 99,51 | 9,43 | 515 | 497 550 | 1 | -0,58 |
| МГ ГС-04 об | 0 | 100 | 16,73 | 642 | 900 000 | 1 | -0,40 |
| Трансмаш-2 | 8 | 101,08 | 36,52 | 1 301 | 1 012 495 | 2 | -0,36 |
| Кедр-01 | 0 | 100 | 4,41 | 77 | 5 000 | 1 | -0,30 |
| Газбанк 01 | 10,36 | 100,1 | 16,97 | 494 | 5 005 | 1 | -0,30 |

Лидеры по обороту*

| | YTM | Цена закр. | НКД | До погаш. | Оборот, руб. | Кол-во сделок | Измен. цены, % |
|------------|-------|------------|-------|-----------|--------------|---------------|----------------|
| РЖД-02обл | 5,52 | 100,84 | 9,34 | 138 | 231 932 000 | 3 | 0,05 |
| ФСК ЭЭС-01 | 5,39 | 101,4 | 7,47 | 151 | 213 872 312 | 4 | 0,16 |
| РуссНефть1 | 23,51 | 85 | 8,87 | 1 239 | 185 636 573 | 201 | 6,28 |
| Очаково-02 | 11,8 | 98 | 27,71 | 427 | 151 201 404 | 5 | -2,49 |
| АИЖК КО-02 | 8,65 | 101,5 | 35,26 | 1 495 | 82 456 920 | 3 | 0,15 |
| РМБ | 10,87 | 100,26 | 25,62 | 647 | 70 739 998 | 20 | 0,26 |
| ЭйрЮнион01 | 14,13 | 100,01 | 24,41 | 844 | 47 404 041 | 12 | 0,01 |
| Лукойл4обл | 6,77 | 103,8 | 7,3 | 2 330 | 47 375 016 | 11 | -0,01 |
| ХКФ Банк-3 | 8,81 | 101 | 7,51 | 1 154 | 44 355 560 | 7 | 0,25 |
| Митлэнд-01 | 13,07 | 100 | 20,21 | 942 | 42 000 000 | 3 | 0,00 |

Муниципальные облигации

Лидеры роста/падения*

| | YTM | Цена закр. | НКД | До погаш. | Оборот, руб. | Кол-во сделок | Измен. цены, % |
|-------------|------|------------|-------|-----------|--------------|---------------|----------------|
| Томск.об-3 | 6,41 | 101 | 15,78 | 843 | 15 150 000 | 1 | 1,61 |
| ВоронежОбз | 7,95 | 107,4 | 5,05 | 1 438 | 107 200 | 2 | 0,65 |
| ВоронежОб2 | 7,48 | 108,15 | 10,85 | 699 | 2 153 957 | 4 | 0,42 |
| Чувашия-05 | 7,13 | 102,8 | 9,46 | 1 416 | 6 168 000 | 16 | 0,29 |
| Новсиб 4об | 7,64 | 102,75 | 5,89 | 1 070 | 2 568 750 | 1 | 0,29 |
| Якут-10 об | 7,16 | 104,4 | 10,19 | 333 | 23 687 261 | 7 | 0,29 |
| БелгОб 3об | 7,64 | 102,75 | 14,92 | 1 209 | 4 108 973 | 1 | 0,20 |
| МГор47-об | 5,63 | 106,15 | 22,74 | 648 | 1 062 | 1 | 0,19 |
| Мос.обл.5в | 6,38 | 106,29 | 22,19 | 984 | 18 097 230 | 3 | 0,14 |
| ТулскОб 1 | 7,07 | 102,9 | 5,12 | 709 | 3 087 000 | 1 | 0,10 |
| | YTM | Цена закр. | НКД | До погаш. | Оборот, руб. | Кол-во сделок | Измен. цены, % |
| Мос.обл.6в | 7,27 | 106 | 21,45 | 1 369 | 22 803 000 | 7 | -1,85 |
| ЛенОбл-3об | 7,23 | 128,5 | 11,99 | 2 695 | 950 900 | 2 | -0,39 |
| ВоронежОбл | 7,5 | 102,25 | 12,82 | 148 | 13 825 540 | 6 | -0,15 |
| ВолгогрОб1 | 7,75 | 103,9 | 8,73 | 1 063 | 536 124 | 11 | -0,10 |
| НовсибОбл2 | 7,11 | 102,25 | 18,22 | 132 | 1 023 | 1 | -0,05 |
| КазаньОб6об | 7,58 | 101,15 | 11,18 | 771 | 15 375 910 | 4 | -0,05 |
| КОМИ 6в об | 7,19 | 113,2 | 35,88 | 1182 | 962 200 | 2 | -0,04 |
| КОМИ 5в об | 6,98 | 102,6 | 9,26 | 157 | 289 959 | 7 | -0,04 |
| ТверОбл 05 | 7,53 | 100,8 | 10,67 | 499 | 6 048 000 | 1 | -0,03 |
| КостромОб4 | 7,8 | 102,12 | 11,45 | 235 | 1 838 160 | 1 | -0,01 |

Лидеры по обороту*

| | YTM | Цена закр. | НКД | До погаш. | Оборот, руб. | Кол-во сделок | Измен. цены, % |
|-------------|------|------------|-------|-----------|--------------|---------------|----------------|
| МГор44-об | 6,32 | 110,75 | 7,12 | 2896 | 59 779 260 | 14 | 0,05 |
| Мос.обл.7в | 6,91 | 106,43 | 18,85 | 2462 | 23 971 246 | 13 | 0,03 |
| Якут-10 об | 7,16 | 104,4 | 10,19 | 333 | 23 687 261 | 7 | 0,29 |
| Мос.обл.6в | 7,27 | 106 | 21,45 | 1369 | 22 803 000 | 7 | -1,85 |
| Мос.обл.5в | 6,38 | 106,29 | 22,19 | 984 | 18 097 230 | 3 | 0,14 |
| КазаньОб6об | 7,58 | 101,15 | 11,18 | 771 | 15 375 910 | 4 | -0,05 |
| Томск.об-3 | 6,41 | 101 | 15,78 | 843 | 15 150 000 | 1 | 1,61 |
| ВоронежОбл | 7,5 | 102,25 | 12,82 | 148 | 13 825 540 | 6 | -0,15 |
| Саха(Якут) | 7,16 | 103,88 | 0,22 | 2092 | 10 493 880 | 2 | 0,08 |
| Магадан-06 | 7,57 | 104 | 9,64 | 423 | 10 400 000 | 1 | 0,05 |

* - По итогам торгов на ММВБ

Итоги торгов корпоративными и региональными облигациями на ММВБ* (23.06.2007)

| | Цена, % от номинала | НКД, руб. | Изм. цены, % | Доходность к погашению, % годовых | Объем торгов, руб. | Погашение | Оферта |
|-------------------------|---------------------|-----------|--------------|-----------------------------------|--------------------|------------|------------|
| Телекоммуникации | | | | | | | |
| ВлгТлкВТ-3 | 103,20 | 11,18 | 0 | 7,11 | 0 | 30.11.2010 | |
| ДальСвз2об | 104,20 | 11,40 | 0 | 7,28 | 0 | 30.05.2012 | 02.06.2010 |
| СибТлк-6об | 101,30 | 26,45 | -0,08 | 6,84 | 1 012 | 16.09.2010 | 18.09.2008 |
| УрСИ сер07 | 102,00 | 28,77 | 0 | 7,21 | 0 | 13.03.2012 | 17.03.2009 |
| ЦентрТел-4 | 113,00 | 58,60 | -0,08 | 7,14 | 16 936 500 | 21.08.2009 | |
| ЮТК-03 об. | 100,65 | 31,36 | 0 | 7,8 | 352 275 | 10.10.2009 | 09.10.2007 |
| ЮТК-04 об. | 104,32 | 8,22 | 0 | 7,37 | 0 | 09.12.2009 | |
| Банки | | | | | | | |
| ГазпромБ 1 | 101,10 | 33,46 | -0,2 | 6,92 | 28 516 232 | 27.01.2011 | |
| КИТФинБанк | 103,26 | 9,59 | 0,09 | 7,58 | 2 066 | 18.12.2008 | |
| МКБ 02обл | 100,60 | 13,11 | 0,07 | 8,66 | 5 033 100 | 04.06.2009 | 06.12.2007 |
| НОМОС 7в | 100,30 | 7,68 | 0,01 | 7,6 | 8 951 082 | 16.06.2009 | 18.12.2007 |
| РосселхБ 2 | 103,20 | 13,12 | 0 | 7,01 | 7 226 000 | 16.02.2011 | |
| РусСтанд-3 | 99,75 | 34,98 | 0,25 | 8,42 | 680 000 | 22.08.2007 | |
| УРСАБанк 2 | 99,75 | 7,91 | 0 | 8,02 | 0 | 12.12.2008 | |
| УРСАБанк 3 | 103,40 | 12,10 | -0,24 | 7,9 | 2 063 | 04.06.2009 | |
| Нефть и газ | | | | | | | |
| ГАЗПРОМ А4 | 105,35 | 35,81 | -0,28 | 6,15 | 2 656 299 | 10.02.2010 | |
| ГАЗПРОМ А5 | 100,64 | 21,60 | -0,24 | 5,69 | 11 213 152 | 09.10.2007 | |
| ГАЗПРОМ А6 | 101,00 | 31,42 | 0,35 | 6,33 | 2 033 | 06.08.2009 | |
| Лукойл2обл | 101,95 | 12,32 | 0 | 6,43 | 0 | 17.11.2009 | |
| НГК ИТЕРА | 100,62 | 12,29 | 0 | 8,15 | 0 | 07.12.2007 | |
| РуссНефть1 | 85,00 | 9,63 | 1,76 | 21,98 | 15 264 935 | 10.12.2010 | 12.12.2008 |
| Удмнефтпр | 101,25 | 13,53 | 0 | 8,57 | 0 | 01.09.2008 | |
| Торговля | | | | | | | |
| АптЗбиб об | 101,50 | 5,42 | 0,05 | 9,2 | 3 046 500 | 30.06.2009 | |
| ДиксиФин-1 | 95,50 | 31,17 | -0,52 | 11,24 | 950 | 17.03.2011 | |
| Евросеть-2 | 100,30 | 13,48 | 0,09 | 9,29 | 20 721 704 | 02.06.2009 | 04.12.2007 |
| КОПЕЙКА 02 | 100,10 | 14,54 | 0 | 8,91 | 0 | 15.02.2012 | 18.02.2009 |
| МонеткаФ-1 | 100,20 | 19,64 | 0 | 10,19 | 0 | 14.05.2009 | 15.11.2007 |
| ПятерочФ 2 | 104,30 | 8,66 | 0 | 7,98 | 0 | 14.12.2010 | |
| ПятерочФ 2 | 104,05 | 37,96 | 0 | 8,13 | 9 885 580 | 14.12.2010 | |
| Металлургия | | | | | | | |
| Амурмет-01 | 102,40 | 38,66 | -0,2 | 8,47 | 2 044 000 | 26.02.2009 | |
| Инпром 02 | 100,40 | 0,96 | 0,1 | 8,61 | 1 005 000 | 15.07.2010 | 15.01.2009 |
| Мечел 2об | 104,05 | 7,59 | -0,12 | 7 | 10 392 000 | 12.06.2013 | 16.06.2010 |
| РусАлФ-3в | 100,40 | 24,46 | 0 | 6,94 | 0 | 21.09.2008 | |
| ТМК-03 обл | 100,79 | 33,32 | 0 | 6,63 | 0 | 15.02.2011 | 19.02.2008 |
| ЧТПЗ 01об | 102,22 | 8,59 | 0 | 7,04 | 0 | 16.06.2010 | 18.06.2008 |
| ЧТПЗ 01об | 102,54 | 42,16 | -0,04 | 7,9 | 5 970 349 | 16.06.2010 | 18.06.2008 |
| Машиностроение | | | | | | | |
| АВТОВАЗ об | 80,00 | 4,36 | 0 | 24,74 | 0 | 13.08.2008 | |
| ГАЗФин 01 | 100,55 | 37,22 | -0,1 | 7,78 | 3 014 505 | 08.02.2011 | 12.02.2008 |
| ИРКУТ-03об | 103,00 | 29,45 | 0 | 7,79 | 0 | 16.09.2010 | |
| ОМЗ - 4 об | 83,90 | 0,00 | 0 | 11,6 | 0 | 26.02.2009 | |
| ПромТр01об | 100,18 | 4,54 | -0,03 | 9,22 | 4 879 308 | 03.07.2008 | |
| УралВагЗФ2 | 100,25 | 28,18 | 0,07 | 7,72 | 21 275 660 | 05.10.2010 | 03.10.2007 |
| Энергетика | | | | | | | |
| БашкирэнЗв | 101,25 | 5,68 | 0 | 7,7 | 1 530 900 | 09.03.2011 | 19.03.2009 |
| ГидроОГК-1 | 106,00 | 4,22 | 0 | 6,45 | 0 | 29.06.2011 | |
| Ленэнерго2 | 102,85 | 40,01 | 0 | 7,93 | 0 | 27.01.2012 | |
| Мосэнерго2 | 103,00 | 30,18 | -0,15 | 7,03 | 365 118 | 18.02.2016 | 23.02.2012 |
| ФСК ЕЭС-02 | 104,75 | 6,10 | -0,24 | 6,64 | 4 702 500 | 22.06.2010 | |
| ФСК ЕЭС-03 | 101,30 | 7,39 | -0,25 | 6,39 | 311 234 | 12.12.2008 | |
| Муниципальные | | | | | | | |
| КалужОбл-2 | 100,00 | 11,55 | 0 | 8,78 | 0 | 29.08.2011 | |
| ЛипецкОбл4 | 101,90 | 39,42 | 0 | 7,38 | 0 | 19.07.2011 | |
| МГорЗ9-об | 110,67 | 0,55 | 0,07 | 6,28 | 74 026 707 | 21.07.2014 | |
| МГор44-об | 110,75 | 7,95 | -0,07 | 6,33 | 74 249 058 | 24.06.2015 | |
| Мос.обл.4в | 108,00 | 27,12 | 0 | 6,28 | 0 | 21.04.2009 | |
| Мос.обл.5в | 106,29 | 22,81 | -0,01 | 6,37 | 15 942 000 | 30.03.2010 | |
| Мос.обл.6в | 106,00 | 22,19 | 1,89 | 6,66 | 4 320 000 | 19.04.2011 | |
| НовсиБО-05 | 101,90 | 7,92 | 0 | 6,88 | 0 | 15.12.2009 | |
| СамарОбл 3 | 103,25 | 13,95 | -0,1 | 6,88 | 4 871 648 | 11.08.2011 | |

* - наиболее ликвидными выпусками.

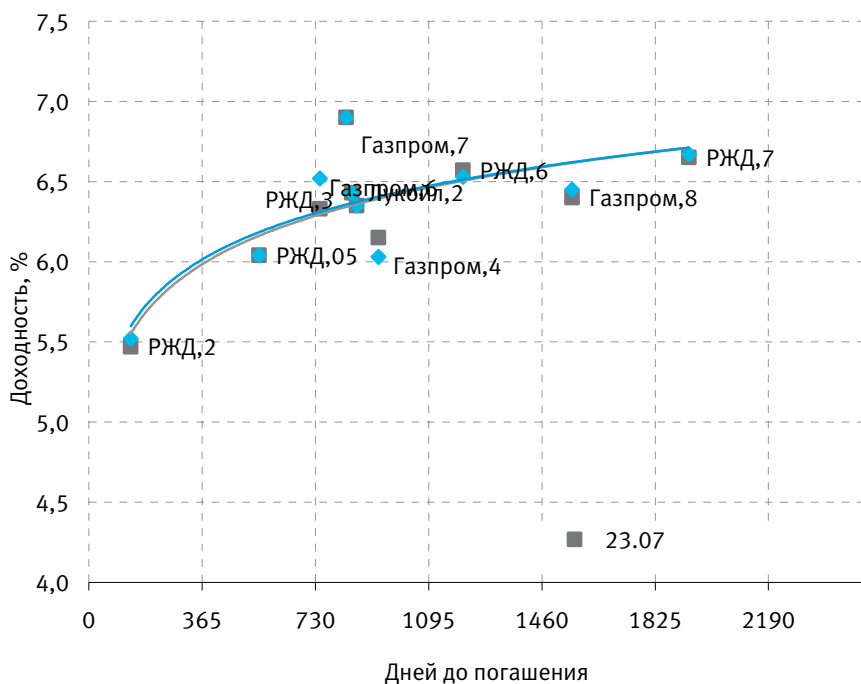
Ежедневный обзор рынка рублевых облигаций

Государственные облигации

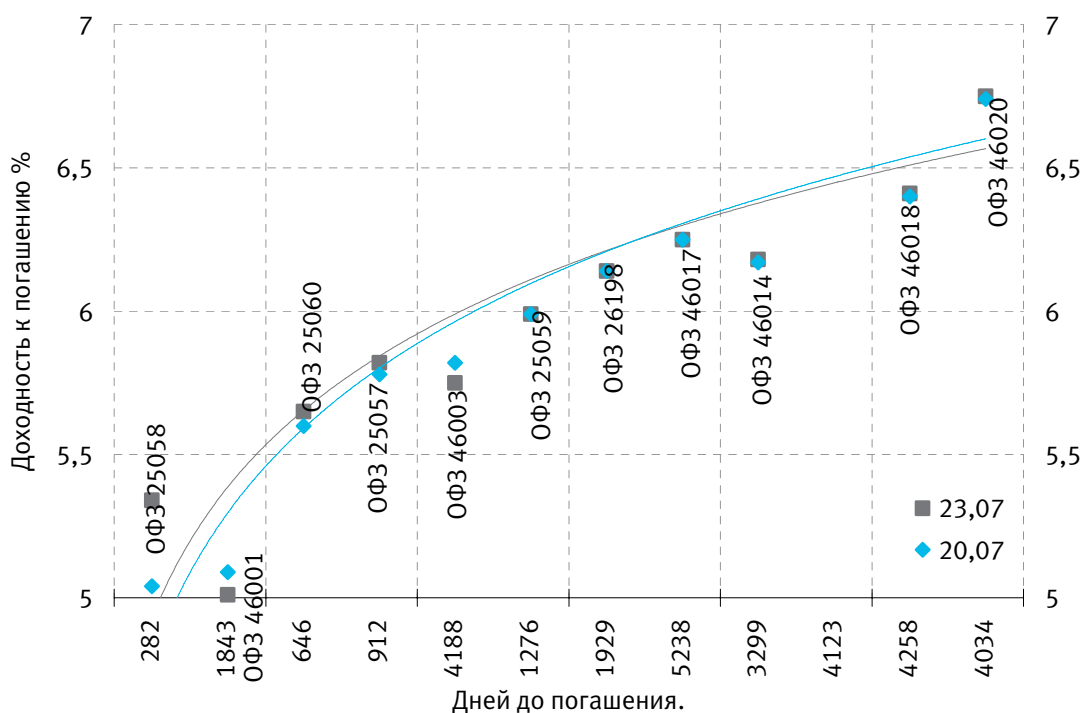
Котировки ОФЗ в понедельник незначительно снизились на фоне сокращения рублевой ликвидности у банков. В целом на рынке рублевых госбумаг цены в понедельник были чуть ниже на фоне довлеющего неблагоприятного внешнего фона. Опасения инвесторов относительно роста ставок МБК теперь в большей степени подвергают рублевые госбумаги, еще недавно защищенные избытком рублевой ликвидности, негативному влиянию со стороны внешних рынков. Средневзвешенная цена ОФЗ 46020 с погашением в 2036 году снизилась на 0,09 процентного пункта - до 103,28% от номинала при объеме торгов 277,504 млн.рублей. Серия 46018 с погашением в 2021 году также снизилась на 0,09 процентного пункта, до 111,82% от номинала, объем сделок - 695,104 млн рублей. Котировки ОФЗ 46017 с погашением в 2016 году снизились на 0,10 процентного пункта, составив 107% от номинала, объем торгов - 23,872 млн рублей. Активность на вторичном рынке рублевых госбумаг была немного выше средней, суммарный объем торгов ОФЗ 23 июля составил 1 млрд 507,121 млн рублей против 979,183 рублей в минувшую пятницу. Средневзвешенная доходность рынка ОФЗ-АД и ОФЗ-ФД в понедельник вновь не изменилась и осталась на уровне 6,33% годовых. На рынке облигаций Банка России в этот день не было совершено ни одной сделки.

| | Цена послед. | % | | Доходность Погашение | До погашения | Кол-во сделок | Оборот | НКД | Размер купона | Дата выпл. куп. |
|------------|--------------|--------------|------------|----------------------|--------------|---------------|------------|-------|---------------|-----------------|
| | | измен.зак р. | Доходность | | | | | | | |
| ОБР04001-7 | 0 | 0 | 4,59 | 18.10.2007 | 87 | 0 | 0 | 0 | 0 | |
| ОБР 04002 | 0 | 0 | 0 | 23.06.2009 | 701 | 0 | 0 | 0 | 0 | |
| ОБР04002-7 | 0 | 0 | 4,3 | 15.01.2008 | 176 | 0 | 0 | 0 | 0 | |
| ОБР 04003 | 0 | 0 | 0,05 | 22.09.2009 | 792 | 0 | 0 | 0 | 0 | |
| ОФЗ 25057 | 103,9396 | -0,11 | 5,82 | 20.01.2010 | 912 | 2 | 6227075 | 18,04 | 18,45 | 25.07.2007 |
| ОФЗ 25058 | 100,8 | -0,23 | 5,34 | 30.04.2008 | 282 | 1 | 1008 | 14,16 | 15,71 | 01.08.2007 |
| ОФЗ 25059 | 0 | 0 | 5,99 | 19.01.2011 | 1276 | 0 | 0 | 14,88 | 15,21 | 25.07.2007 |
| ОФЗ 25060 | 100,45 | -0,07 | 5,65 | 29.04.2009 | 646 | 7 | 186848503 | 13,03 | 14,46 | 01.08.2007 |
| ОФЗ 25061 | 0 | 0 | 5,88 | 05.05.2010 | 1017 | 0 | 0 | 13,03 | 15,57 | 08.08.2007 |
| ОФЗ 26176 | 0 | 0 | 10,79 | 20.11.2007 | 120 | 0 | 0 | 13,37 | 19,95 | 20.11.2007 |
| ОФЗ 26177 | 0 | 0 | 0 | 20.11.2008 | 486 | 0 | 0 | 13,26 | 19,95 | 22.11.2007 |
| ОФЗ 26178 | 0 | 0 | 0 | 20.11.2009 | 851 | 0 | 0 | 13,21 | 19,95 | 23.11.2007 |
| ОФЗ 26198 | 0 | 0 | 6,14 | 02.11.2012 | 1929 | 0 | 0 | 42,9 | 60 | 04.11.2007 |
| ОФЗ 26199 | 100,4305 | -0,01 | 6,14 | 11.07.2012 | 1815 | 8 | 22450821 | 0,84 | 15,21 | 17.10.2007 |
| ОФЗ 27020 | 0 | 0 | 4,17 | 08.08.2007 | 16 | 0 | 0 | 45,48 | 49,86 | 08.08.2007 |
| ОФЗ 27026 | 101,4 | -0,1 | 5,61 | 11.03.2009 | 597 | 1 | 5029440 | 7,67 | 17,45 | 12.09.2007 |
| ОФЗ 28002 | 0 | 0 | 0,33 | 12.03.2008 | 233 | 0 | 0 | 35,89 | 49,86 | 12.09.2007 |
| ОФЗ 28003 | 102,5 | -4,21 | 6,54 | 16.04.2008 | 268 | 1 | 5125000 | 26,3 | 49,86 | 17.10.2007 |
| ОФЗ 28004 | 0 | 0 | 5,58 | 13.05.2009 | 660 | 0 | 0 | 18,63 | 49,86 | 14.11.2007 |
| ОФЗ 28005 | 0 | 0 | 5,59 | 03.06.2009 | 681 | 0 | 0 | 12,88 | 49,86 | 05.12.2007 |
| ОФЗ 46001 | 103,15 | 0,01 | 5,01 | 10.09.2008 | 415 | 2 | 85098750 | 8,22 | 18,7 | 12.09.2007 |
| ОФЗ 46002 | 109,75 | 0,06 | 5,99 | 08.08.2012 | 1843 | 6 | 50064866 | 39,21 | 44,88 | 15.08.2007 |
| ОФЗ 46003 | 109,85 | 0,11 | 5,75 | 14.07.2010 | 1087 | 2 | 64 784 500 | 1,37 | 49,86 | 16.01.2008 |
| ОФЗ 46005 | 0 | 0 | 6,91 | 09.01.2019 | 4188 | 0 | 0 | 0 | 0 | |
| ОФЗ 46010 | 0 | 0 | 7,31 | 17.05.2028 | 7604 | 0 | 0 | 0 | 0 | 11.06.2008 |
| ОФЗ 46011 | 0 | 0 | 6,96 | 20.08.2025 | 6603 | 0 | 0 | 0 | 0 | 12.09.2007 |
| ОФЗ 46012 | 0 | 0 | 7,22 | 05.09.2029 | 8080 | 0 | 0 | 5,64 | 7,03 | 03.10.2007 |
| ОФЗ 46014 | 109,43 | -0,08 | 6,18 | 29.08.2018 | 4055 | 5 | 22869730 | 32,3 | 44,88 | 12.09.2007 |
| ОФЗ 46017 | 107,0998 | 0 | 6,25 | 03.08.2016 | 3299 | 4 | 23871989 | 15,83 | 21,19 | 15.08.2007 |
| ОФЗ 46018 | 111,795 | -0,09 | 6,41 | 24.11.2021 | 5238 | 25 | 695104135 | 9,86 | 22,44 | 12.09.2007 |
| ОФЗ 46019 | 60,55 | 0,02 | 6,89 | 20.03.2019 | 4258 | 9 | 26035200 | 0 | 0 | 02.04.2008 |
| ОФЗ 46020 | 103,23 | -0,12 | 6,75 | 06.02.2036 | 10425 | 14 | 277504274 | 30,06 | 34,41 | 15.08.2007 |
| ОФЗ 46021 | 100,87 | -0,03 | 6,31 | 08.08.2018 | 4034 | 4 | 41230633 | 33,31 | 39,89 | 22.08.2007 |
| ОФЗ 48001 | 0 | 0 | 6,84 | 31.10.2018 | 4118 | 0 | 0 | 53,08 | 77,29 | 14.11.2007 |

Кривая доходности облигаций 1-го эшелона



Кривая доходности государственных облигаций



Контактная информация

КОНТАКТЫ

ООО «Финансовая корпорация «ОТКРЫТИЕ» 129010 Москва, Протопоповский переулок, д. 19 стр. 10

Телефон: (495) 232-99-66 Факс: (495) 956-47-00

www.open.ru

info@open.ru

Bloomberg: OTKR GO

АНАЛИТИЧЕСКОЕ УПРАВЛЕНИЕ ТЕЛЕФОН (495) 232-99-66

| | | | | | |
|---|--------------|-----------------------|---|--------------|-------------------------|
| Халиль Шехмаметьев начальник управления | доб. 1573 | sha@open.ru | Валерий Пивень начальник отдела рыночной аналитики, экономика, международные рынки, банковский сектор | доб. 1575 | valerypiven@open.ru |
| Наталья Мильчакова начальник отдела фундаментального анализа, нефть и газ, ритейл | доб. 1569 | n.milchakova@open.ru | Ксения Елисеева электроэнергетика | доб. 1570 | Ksenia.Eliseeva@open.ru |
| Кирилл Тищенко телекоммуникации, анализ рынка акций | доб. 1572 | tkv@open.ru | Наталья Шумкова анализ рынка облигаций | доб. 1702 | shumkova@open.ru |
| Сергей Кривохижин металлургия | доб. 1574 | ksy@open.ru | Гельды Союнов анализ рынка акций | доб. 1618 | sojunov@open.ru |
| Кирилл Таченников авиатранспорт, химия, машиностроение | доб. 1586 | k.tachennikov@open.ru | Светлана Анохина редактор | | |
| Ирина Яроцкая потребительский рынок | доб. 1513 | yarotskaya@open.ru | Сергей Рожков переводчик | | |

ОТДЕЛ ПО РАБОТЕ С ФИЗИЧЕСКИМИ ЛИЦАМИ ТЕЛЕФОН (495) 232-99-66

| | |
|--------------------------|---------------|
| Екатерина Жиленко | katya@open.ru |
| Анна Горячева | |
| Юлия Обухова | |

ОТДЕЛ ПО РАБОТЕ С ИНСТИТУЦИОНАЛЬНЫМИ КЛИЕНТАМИ ТЕЛЕФОН (495) 229-54-13

| | |
|-----------------------------|---------------|
| Александр Докучаев | sales@open.ru |
| Константин Филимошин | |

ПРЕДСТАВИТЕЛЬСТВА

| | | | | | |
|-------------------|-----------------|------------------|------------------------|-----------------|----------------|
| Ижевск | (3412) 901-201 | izh@open.ru | Санкт-Петербург | (812) 329-57-00 | spb@open.ru |
| Казань | (843) 570-70-90 | kazan@open.ru | Тверь | (4822) 49-53-99 | tver@open.ru |
| Красноярск | (3912) 746-000 | krsk@open.ru | Челябинск | (351) 268-05-50 | chel@open.ru |
| Самара | (846) 276-44-33 | samara@open.ru | Ростов-на-Дону | (863) 264-90-13 | rostov@open.ru |
| Воронеж | (4732) 39-50-92 | voronezh@open.ru | | | |

Несанкционированное копирование, распространение, а также публикация в любых целях запрещены. ООО «Финансовая корпорация «ОТКРЫТИЕ» (далее – «Компания»).

ПОДТВЕРЖДЕНИЕ АНАЛИТИКОВ И ОТКАЗ ОТ ОТВЕТСТВЕННОСТИ

Настоящий материал (далее – «аналитический отчет») носит исключительно информационный характер и содержит данные относительно стоимости ценных бумаг, предположения относительно будущего финансового состояния эмитентов и справедливой цены ценной бумаги на срок 12 месяцев с момента выхода настоящего аналитического отчета и/или ситуации на рынке ценных бумаг и связанных с ним событиях. Аналитический отчет основан на информации, которой располагает Компания на дату выхода аналитического отчета. Аналитический отчет не является предложением по покупке либо продаже ценных бумаг и не может рассматриваться как рекомендация к подобного рода действиям. Компания не утверждает, что все приведенные сведения являются единственно верными. Компания не несет ответственности за использование информации, содержащейся в аналитическом отчете, а также за возможные убытки от любых сделок с ценными бумагами, совершенных на основании данных, содержащихся в аналитическом отчете. Компания не берет на себя обязательство корректировать отчет в связи с утратой актуальности содержащейся в нем информации, а равно при выявлении несоответствия приводимых в аналитическом отчете данных действительности.

Инвестиции на рынке ценных бумаг сопряжены со следующими рисками: риски, связанные с ведением деятельности в конкретной юрисдикции, риски, связанные с экономическими условиями, конкурентной средой, быстрыми технологическими и рыночными изменениями, а также с иными факторами, которые могут привести к существенным отклонениям от прогнозируемых показателей. Указанные факторы могут привести к тому, что действительные результаты будут существенно отличаться от предположений или опережающих заявлений Компании, содержащихся в аналитическом отчете.

Выпуск и распространение аналитического отчета и иной информации в отношении акций в определенных юрисдикциях могут ограничиваться законом; и лицам, в распоряжении которых оказывается любой документ или иная информация, упомянутая в аналитическом отчете, следует ознакомиться со всеми ограничениями и соблюдать их. Несоблюдение подобных ограничений может представлять собой нарушение законодательства таких юрисдикций о ценных бумагах. Аналитический отчет не предназначен для доступа к нему с территории Соединённых Штатов Америки (включая их территории и зависимые территории, любые штаты США и Округ Колумбия), Австралии, Канады и Японии. В Великобритании аналитический отчет адресован исключительно (1) лицам, находящимся за пределами Соединенного Королевства, либо (2) лицам, являющимся профессионалами инвестиционного рынка в соответствии со статьей 19(5) Приказа 2005 (далее – «Приказ») Закона о финансовых услугах и рынках 2000 г. (Финансовое продвижение), а также (3) высокодоходным предприятиям и иным лицам, которым оно может адресоваться на законных основаниях в соответствии со статьей 49(2) Приказа. Любое лицо, не относящееся к указанной категории лиц, не должно предпринимать никаких действий, опираясь на аналитический отчет, либо полагаться на содержащиеся в нем положения.